



KONFIGURACJA RENAULT NOWE CLIO

Data utworzenia: 08/11/2023



RENAULT NOWE CLIO evolution TCe 90

Silnik: TCe 90

Pojemność skokowa (cm3): 999

Rodzaj paliwa: benzyna

Rodzaj skrzyni biegów: manualna





KONFIGURACJA RENAULT NOWE CLIO

Data utworzenia: 08/11/2023




Opcje i akcesoria



Tapicerka

tapicerka materiałowa
szara ze wzorem 3D



Kolor

szary schiste



Opony

felgi typu flexwheel 16",
amicitia

Inne opcje

kamera cofania

koło zapasowe dojazdowe 15"

Wyposażenie skonfigurowanego pojazdu

WYGLĄD

wzór felgi typu Flexwheel 16" amicitia
lusterka w kolorze nadwozia
oznaczenie Renault
klamka drzwi z osłonką otworu na klucz w
kolorze nadwozia

tapicerka materiałowa szara ze wzorem
3D

MULTIMEDIA

komunikaty w języku polskim
easy link z ekranem 7"



KONFIGURACJA RENAULT NOWE CLIO

Data utworzenia: 08/11/2023



replikacja ekranu smartphona za pomocą WiFi (bezprowadowa)
zespół wskaźników i zegarów z wyświetlaczem cyfrowym 7"

KOMFORT I WNĘTRZE

przednia szyba niepodgrzewana
bez podgrzewanych siedzeń
kierownica ze skóry wegańskiej z chromowanymi elementami
kierownica niepodgrzewana
fotel kierowcy z regulacją wysokości
kluczyk do zamka centralnego składany
tylna kanapa dzielona w układzie 1/3-2/3
szyby przednie regulowane elektrycznie z włącznikiem impulsowym
konsola centralna bez podłokietnika
zaczepy do siatki w bagażniku
tapicerka materiałowa
system mocowania fotelików Isofix
szyby tylne regulowane elektrycznie z włącznikiem impulsowym
deska rozdzielcza z tworzywa w kolorze czarnym o ziarnistej strukturze
tylna kanapka w układzie 1/3 i 2/3

WIDOCZNOŚĆ I OŚWIETLENIE

światła do jazdy dziennej LED
osłony przeciwsłoneczne bez oświetlenia
lusterka sterowane i składane elektrycznie, podgrzewane, z czujnikiem temperatury
lusterko wewnętrzne dzień/noc
tylne światła LED basic, pojedyncze światło cofania
lampka sufitowa przednia z żarówkami - podwójna
światła przednie full LED "C shape" z efektem oczu

PROWADZENIE POJAZDU

regulator-ogranicznik prędkości
system wspomagania parkowania tyłem
tryb ECO
system kontroli ciśnienia w oponach - pośredni
ograniczenie prędkości do 180 km/h
felgi typu Flexwheel 16"
czujnik deszczu
wskaźnik zmiany biegów z informacją o jeździe ECO

OGRZEWANIE I WENTYLACJA

klimatyzacja manualna

BEZPIECZEŃSTWO

system wspomagania nagłego hamowania
możliwość dezaktywacji poduszki powietrznej pasażera
aktywny system wspomagania nagłego hamowania z wykrywaniem pieszych i rowerzystów
3 punktowy tylny pas bezpieczeństwa
HSA - Asystent ruszania pod górę
przednie 3 punktowe pasy bezpieczeństwa ze zwijaczami
łączność RCall z numerem alarmowym 112
system ABS
poduszki powietrzne boczne i kurtynowe
system rozpoznawania znaków drogowych
sygnał informujący o niezapięciu pasów bezpieczeństwa
funkcja połączenia alarmowego eCall (112)
system kontroli bezpiecznej odległości
system utrzymywania pasa ruchu
poduszki powietrzne przednie



Dane techniczne

Pojemność zbiornika paliwa (l)

pojemność zbiornika paliwa (l): 42

Zużycie paliwa i emisja spalin

WLTP

Emisja CO2 cykl mieszany WLTP (g/km): 118

Zużycie paliwa cykl mieszany WLTP (l/100 km): 5.2

Osiągi

Prędkość maksymalna (km/h): 180

1000 m ze startu zatrzymanego (s): 33,8

400 m ze startu zatrzymanego (s): 18,6

Przyspieszenie 0-100 km/h (s): 12,2

Układ napędowy

Rodzaj napędu: przedni

Typ nadwozia

Liczba drzwi: 5

Rodzaj nadwozia: hatchback

Układ kierowniczy

Średnica zawracania (m): 10,42

Układ hamulcowy

Hamulce przednie (typ, średnica): tarcze

wentylowane

280

Koła i opony

Opony standardowe: felgi typu flexwheel 16", amicitia

Dopuszczalna masa całkowita

Maksymalna masa całkowita zespołu pojazdów (kg): 2509

Maksymalna masa przyczepy bez hamulca (kg): 575

Maksymalna masa przyczepy z hamulcem (kg): 900

Maksymalna ładowność (kg): 381

Minimalna masa pojazdu gotowego do jazdy (bez opcji) (kg): 1082

Maksymalna masa całkowita pojazdu (kg): 1580

Silnik

Liczba zaworów: 12

Typ wtrysku paliwa: wielopunktowy

Procedura homologacji: 1

Moc maksymalna kW (KM): 67 (90)

Protokół homologacji: WLTP

Maksymalny moment obrotowy w Nm: 160

Rodzaj paliwa: benzyna

Liczba cylindrów: 3

Norma emisji spalin: EURO6

Pojemność skokowa (cm³): 999

Wymiary

Zwis przedni: 833

Wysokość pojazdu nieobciążonego bez bagażnika (mm): 1440



KONFIGURACJA RENAULT NOWE CLIO

Data utworzenia: 08/11/2023



Długość całkowita:	4053	Liczba miejsc siedzących:	5
Szerokość całkowita:	1798		
Wysokość bez obciążenia z otwartą klapą tylną:	1978	Skrzynia biegów	
Zwis tylny:	637	Rodzaj skrzyni biegów:	manualna
Wysokość całkowita:	1439	Liczba biegów do przodu:	6
Szerokość całkowita z lusterkami zewnętrznymi:	1988	Aerodynamika	
Szerokość górnej części bagażnika:	899	Poziom hałasu przy 50 km/h (dB):	68
Szerokość dolnej części bagażnika:	1000	Pojemność bagażnika (dm3)	
Rozstaw osi:	2583	Pojemność przestrzeni bagażowej min. (dm3):	301
Prześwit pojazdu:	142	Pojemność przestrzeni bagażowej maks. po złożeniu kanapy (dm3):	1069
Typ techniczny			
Typ techniczny:	RJABE2MT6WA2GA5200		

Aby uzyskać więcej informacji na temat pojazdu i ceny, skontaktuj się z doradcą handlowym. Prezentowane zdjęcia pojazdu i akcesoriów mają charakter poglądowy. Kolory i niektóre zewnętrzne lub wewnętrzne elementy mogą różnić się od rzeczywistych. Parametry techniczne, wyposażenie, ceny i specyfikacja pojazdów, a także ceny części zamiennych i akcesoriów oraz koszty usług serwisowych, mogą ulegać zmianom i są aktualizowane. Podane informacje nie stanowią oferty w rozumieniu art. 66 i kolejnych Kodeksu cywilnego, a także nie stanowią zaproszenia do rokowań. Indywidualne uzgodnienie właściwości, specyfikacji i ceny pojazdu, części zamiennych lub akcesoriów oraz czasu i sposobu ich dostawy następuje w umowie zawieranej u Autoryzowanych Partnerów

ZNAJDŹ SWOJĄ SPERSONALIZOWANĄ KONFIGURACJĘ

W INTERNECIE <https://www.renault.pl/>

[UOT5RU](#)

- Skanując swój QR kod

U DEALERA

- Podając doradcy handlowemu kod swojej konfiguracji : UOT5RU




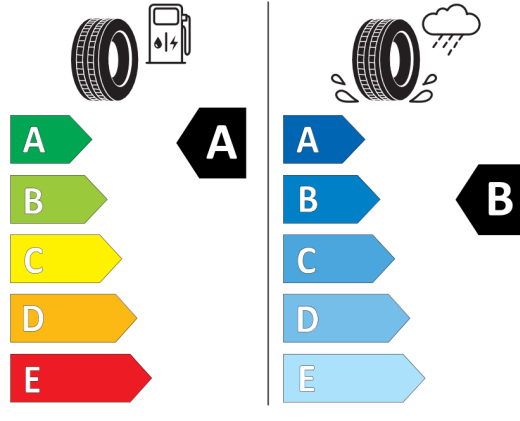
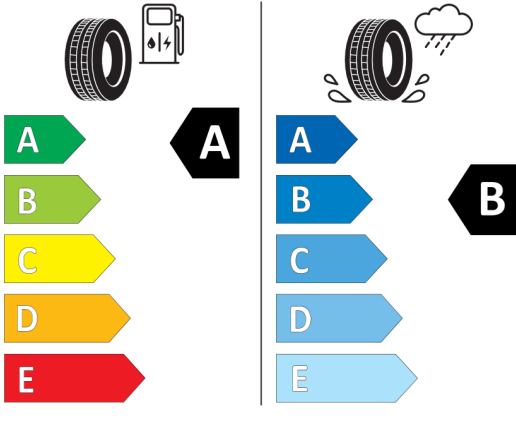
Niezmienne położenie przód/tył




BRIDGESTONE 61731000
195/55 R16 87 H C1



GOODYEAR 543097
195/55R16 87 H C1



2020/740



2020/740

*W związku ze specyfiką procesu produkcyjnego wybranego modelu, pokazujemy etykiety wszystkich opon możliwych do zamontowania.